



PRESUPUESTO DE EGRESOS 2013

- **CLASIFICACIONES**

CLASIFICACIONES DEL PRESUPUESTO

1. CLASIFICACIÓN POR OBJETO DEL GASTO



2. CLASIFICACIÓN ECONÓMICA



3. CLASIFICACIÓN ADMINISTRATIVA



4- CLASIFICACIÓN FUNCIONAL



5. CLASIFICACIÓN PROGRAMÁTICA





PRESUPUESTO DE EGRESOS 2013

1. CLASIFICACION POR OBJETO DEL GASTO (miles de pesos)

CLASIFICACIÓN POR OBJETO DEL GASTO			
CAPITULO	CONCEPTO	TOTAL	%
	TOTAL	3,767,884.1	100.0
1000	SERVICIOS PERSONALES	1,285,229.8	34.1
2000	MATERIALES Y SUMINISTROS	90,643.5	2.4
3000	SERVICIOS GENERALES	350,968.5	9.3
4000	TRANSFERENCIAS, ASIGNACIONES, SUBSIDIOS Y OTRAS AYUDAS	302,517.8	8.0
5000	BIENES MUEBLES, INMUEBLES E INTANGIBLES	67,122.6	1.8
6000	INVERSION PUBLICA	429,417.2	11.4
9000	DEUDA PUBLICA	1,241,984.7	33.0
	DEUDA	245,352.4	
	ADEFAS	996,632.3	

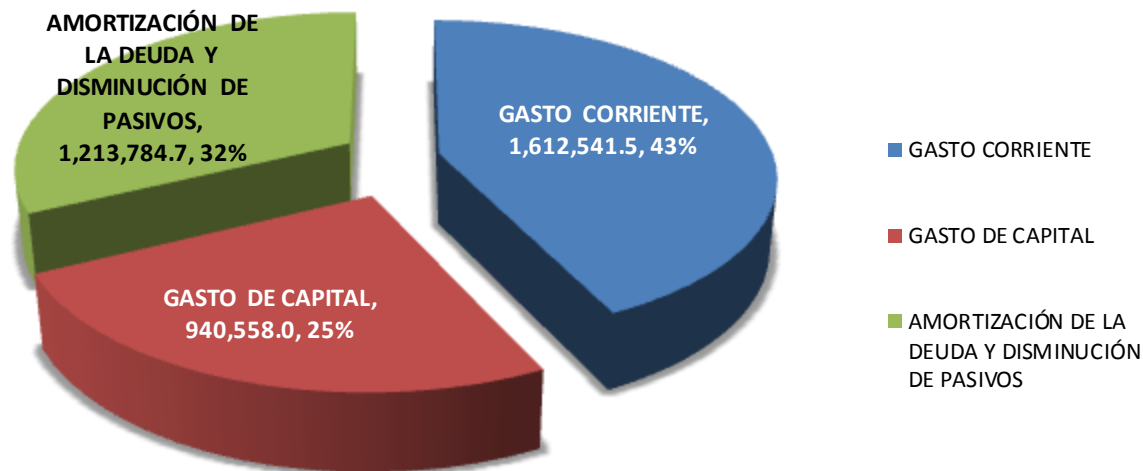




PRESUPUESTO DE EGRESOS 2013

2. CLASIFICACION ECONÓMICA (miles de pesos)

CLASIFICACIÓN ECONÓMICA			
TIPO DE GASTO	CONCEPTO	TOTAL	%
		TOTAL	3,766,884.1
1	GASTO CORRIENTE	1,612,541.5	42.8
2	GASTO DE CAPITAL	940,558.0	25.0
3	AMORTIZACIÓN DE LA DEUDA Y DISMINUCIÓN DE PASIVOS	1,213,784.7	32.2



(1) Incluye 40,000 miles de pesos de saneamiento financiero





PRESUPUESTO DE EGRESOS 2013

3. CLASIFICACIÓN ADMINISTRATIVA (miles de pesos)

CLASIFICACIÓN ADMINISTRATIVA			
NUE	DEPENDENCIA	TOTALES	%
	TOTAL	3,766,884.1	100.00
	RAMOS ADMINISTRATIVOS	2,465,899.4	65.46
100	PRESIDENCIA	71,960.7	2.92
200	SINDICATURAS	17,207.3	0.70
300	REGIDURÍAS	104,402.3	4.23
400	SECRETARÍA GENERAL	84,603.2	3.43
500	SECRETARÍA DE ADMINISTRACIÓN Y FINANZAS	469,492.5	19.04
600	SECRETARÍA DE DESARROLLO URBANO Y OBRAS PÚBLICAS	411,894.2	16.70
800	SECRETARÍA DE DESARROLLO SOCIAL	168,785.9	6.84
900	SECRETARÍA DE SEGURIDAD PÚBLICA Y PROTECCIÓN CIVIL	429,040.5	17.40
1000	CONTRALORIA GENERAL DE TRANSPARENCIA Y MODERNIZACION ADMINISTRATIVA	11,569.1	0.47
1100	COORDINACIÓN GENERAL DE SERVICIOS PÚBLICOS MUNICIPALES	449,747.3	18.24
1200	SECRETARÍA DE TURISMO	32,242.8	1.31
1300	DIRECCIÓN GENERAL DE SALUD	58,916.4	2.39
1500	SECRETARÍA DE PLANEACIÓN Y DESARROLLO ECONÓMICO	137,095.8	5.56
1800	DIRECCIÓN GENERAL DE ECOLOGÍA Y PROTECCIÓN AL MEDIO AMBIENTE	14,841.3	0.60
1900	INSTITUTO MUNICIPAL DE LA MUJER	4,100.0	0.17
	SECTOR PARAMUNICIPAL	60,000.0	1.59
1700	DIF MUNICIPAL	60,000.0	100.00
	RAMOS GENERALES	1,240,984.7	32.94
	DEUDA PÚBLICA	217,152.4	17.50
	ADEFAS	996,632.3	80.31
	SANEAMIENTO FINANCIERO	27,200.0	2.19



PRESUPUESTO DE EGRESOS 2013 | 4. CLASIFICACION FUNCIONAL (1 de 2)

(Miles de Pesos)

PRESUPUESTO 2013 | CLASIFICACIÓN FUNCIONAL

Fi	Fn	Sf	CONCEPTO	IMPORTE	%
			TOTAL	3,766,884.1	100.
1	0	0	GOBIERNO	1,215,637.1	32.27
1	1	0	LEGISLACIÓN	114,359.8	9.41
1	1	1	LEGISLACIÓN	109,832.5	96.04
1	1	2	FISCALIZACIÓN	4,527.4	3.96
1	2	0	JUSTICIA	581.0	0.51
1	2	4	DERECHOS HUMANOS	581.0	100.00
1	3	0	COORDINACIÓN DE LA POLÍTICA DE GOBIERNO	63,993.9	5.26
1	3	1	PRESIDENCIA / GUBERNATURA	23,672.4	36.99
1	3	4	FUNCIÓN PÚBLICA	6,377.8	9.97
1	3	5	ASUNTOS JURÍDICOS	33,943.8	53.04
1	5	0	ASUNTOS FINANCIEROS Y HACENDARIOS	442,982.7	36.44
1	5	1	ASUNTOS FINANCIEROS	278,307.3	62.83
1	5	2	ASUNTOS HACENDARIOS	164,675.5	37.17
1	7	0	ASUNTOS DE ORDEN PÚBLICO Y DE SEGURIDAD INTERIOR	520,017.1	42.78
1	7	1	POLICÍA	292,169.8	56.18
1	7	2	PROTECCIÓN CIVIL	48,615.9	9.35
1	7	3	OTROS ASUNTOS DE ORDEN PÚBLICO Y SEGURIDAD	179,231.5	34.47
1	8	0	OTROS SERVICIOS GENERALES	73,702.5	6.06
1	8	1	SERVICIOS REGISTRALES, ADMINISTRATIVOS Y PATRIMONIALES	24,450.3	33.17
1	8	3	SERVICIOS DE COMUNICACIÓN Y MEDIOS	47,588.3	64.57
1	8	4	ACCESO A LA INFORMACIÓN PÚBLICA GUBERNAMENTAL	1,664.0	2.26
2	0	0	DESARROLLO SOCIAL	1,158,758.6	30.76
2	1	0	PROTECCIÓN AMBIENTAL	418,666.8	36.13
2	1	1	ORDENACIÓN DE DESECHOS	346,773.4	82.83
2	1	3	ORDENACIÓN DE AGUAS RESIDUALES, DRENAJE Y ALCANTARILLADO	35,136.3	8.39
2	1	5	PROTECCIÓN DE LA DIVERSIDAD BIOLÓGICA Y DEL PAISAJE	34,421.6	8.22
2	1	6	OTROS DE PROTECCIÓN AMBIENTAL	2,335.4	0.56
2	2	0	VIVIENDA Y SERVICIOS A LA COMUNIDAD	439,622.6	37.94
2	2	1	URBANIZACIÓN	328,844.1	74.80
2	2	2	DESARROLLO COMUNITARIO	19,360.4	4.40
2	2	4	ALUMBRADO PÚBLICO	45,157.2	10.27
2	2	6	SERVICIOS COMUNALES	46,260.9	10.52



PRESUPUESTO DE EGRESOS 2013 | 4. CLASIFICACION FUNCIONAL (2 de 2)

(Miles de Pesos)

Fi	Fn	Sf	CONCEPTO	IMPORTE	%
			TOTAL	3,766,884.1	100.
2	3	0	<i>SALUD</i>	58,916.4	5.08
2	3	2	PRESTACIÓN DE SERVICIOS DE SALUD A LA PERSONA	26,182.8	44.44
2	3	4	RECTORÍA DEL SISTEMA DE SALUD	32,733.6	55.56
2	4	0	<i>RECREACIÓN, CULTURA Y OTRAS MANIFESTACIONES SOCIALES</i>	36,120.3	3.12
2	4	1	DEPORTE Y RECREACIÓN	21,695.3	60.06
2	4	2	CULTURA	14,425.1	39.94
2	5	0	<i>EDUCACIÓN</i>	35,727.1	3.08
2	5	6	OTROS SERVICIOS EDUCATIVOS Y ACTIVIDADES INHERENTES	35,727.1	100.00
2	6	0	<i>PROTECCIÓN SOCIAL</i>	121,026.5	10.44
2	6	3	FAMILIA E HIJOS	11,790.5	9.74
2	6	6	APOYO SOCIAL PARA LA VIVIENDA	15,448.0	12.76
2	6	7	INDÍGENAS	2,801.7	2.31
2	6	8	OTROS GRUPOS VULNERABLES	30,986.2	25.60
2	6	9	OTRAS DE SEGURIDAD SOCIAL Y ASISTENCIA SOCIAL	60,000.0	49.58
2	7	0	<i>OTROS ASUNTOS SOCIALES</i>	48,679.0	4.20
2	7	1	OTROS ASUNTOS SOCIALES	48,679.0	100.00
3	0	0	DESARROLLO ECONÓMICO	151,503.8	4.02
3	1	0	<i>ASUNTOS ECONÓMICOS, COMERCIALES Y LABORALES EN GENERAL</i>	102,180.9	67.44
3	1	1	ASUNTOS ECONÓMICOS Y COMERCIALES EN GENERAL	102,180.9	100.00
3	7	0	<i>TURISMO</i>	33,242.8	21.94
3	7	1	TURISMO	33,242.8	100.00
3	9	0	<i>OTRAS INDUSTRIAS Y OTROS ASUNTOS ECONÓMICOS</i>	16,080.0	10.61
3	9	3	OTROS ASUNTOS ECONÓMICOS	16,080.0	100.00
4	0	0	DEUDA PÚBLICA Y ADEFAS	1,240,984.7	32.94
4	1	0	<i>TRANSACCIONES DE LA DEUDA PÚBLICA / COSTO FINANCIERO DE LA DEUDA</i>	217,152.4	17.50
4	1	1	DEUDA PÚBLICA INTERNA	217,152.4	100.00
4	3	0	<i>SANEAMIENTO DEL SISTEMA FINANCIERO</i>	27,200.0	2.19
4	3	1	SANEAMIENTO DEL SISTEMA FINANCIERO	27,200.0	100.00
4	4	0	<i>ADEUDOS DE EJERCICIOS FISCALES ANTERIORES</i>	996,632.3	80.31
4	4	1	ADEUDOS DE EJERCICIOS FISCALES ANTERIORES	996,632.3	100.00

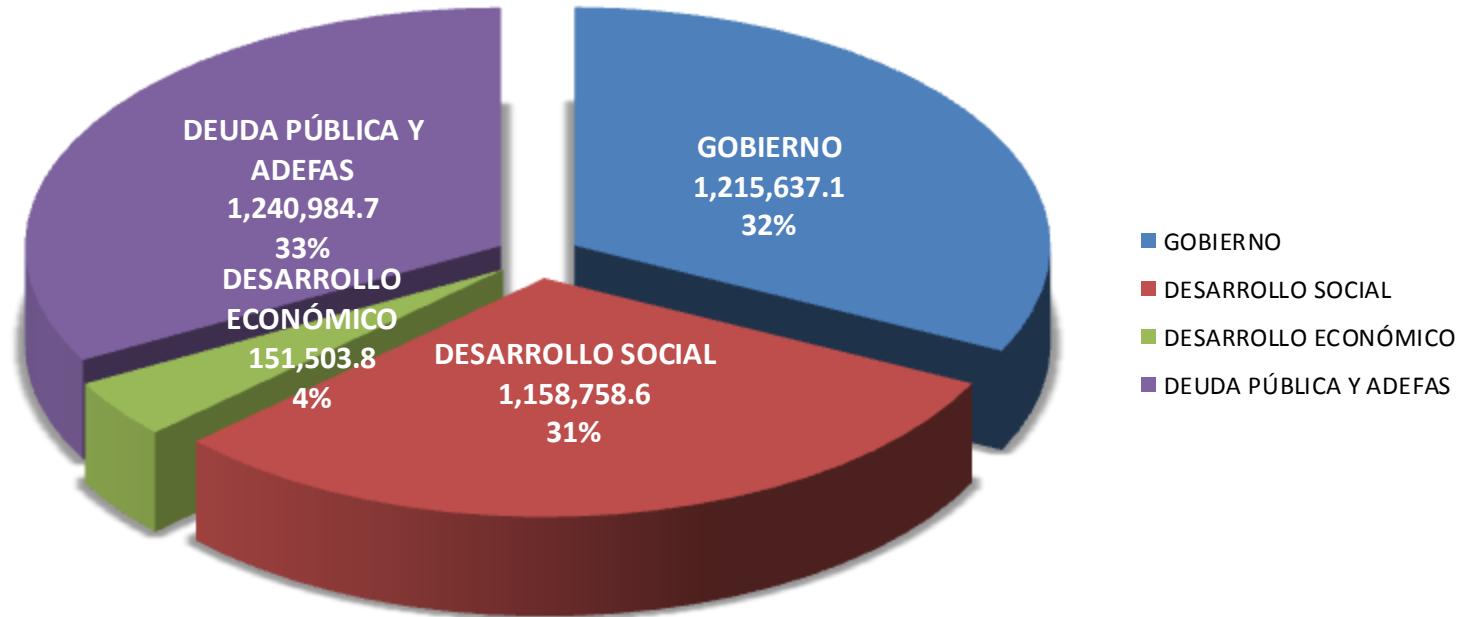




PRESUPUESTO DE EGRESOS 2013 | CLASIFICACIÓN FUNCIONAL

- (miles de pesos)

FINALIDADES

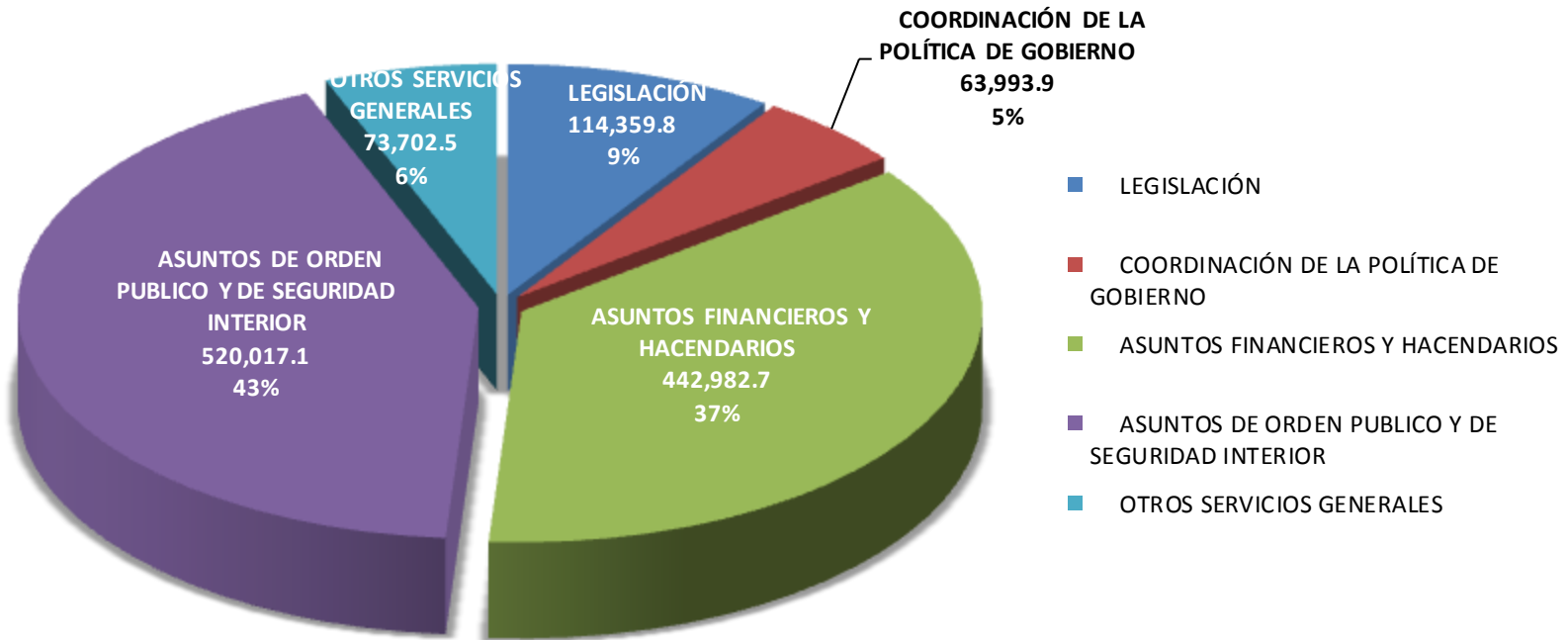




PRESUPUESTO DE EGRESOS 2013 | CLASIFICACIÓN FUNCIONAL

• (miles de pesos)

GOBIERNO

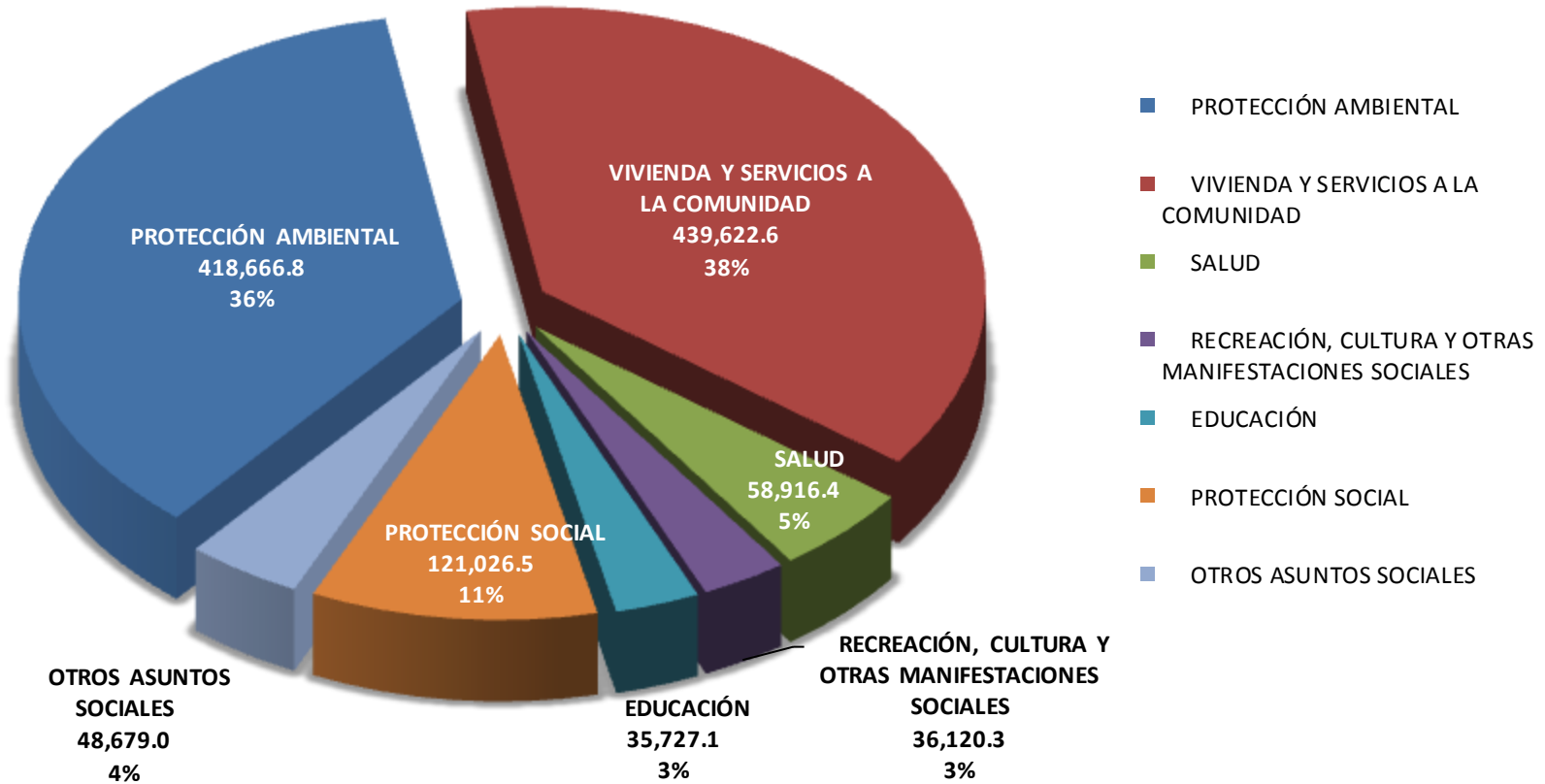




PRESUPUESTO DE EGRESOS 2013 | CLASIFICACIÓN FUNCIONAL

(miles de pesos)

DESARROLLO SOCIAL

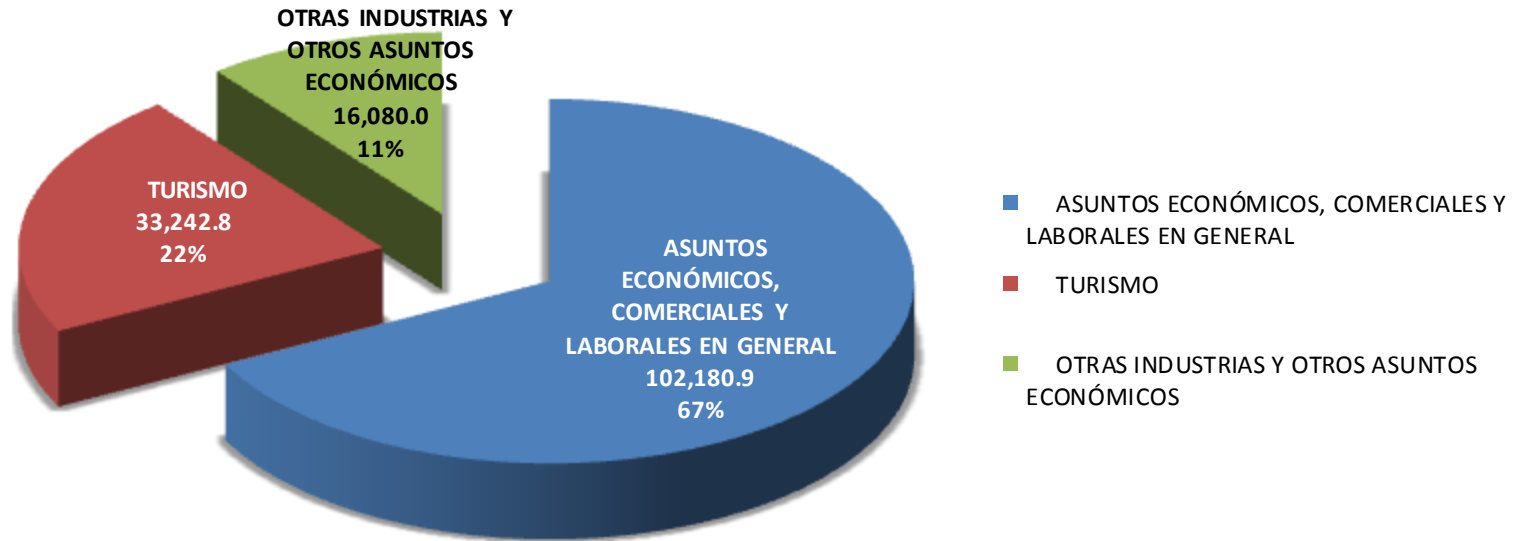




PRESUPUESTO DE EGRESOS 2013 | CLASIFICACIÓN FUNCIONAL

- (miles de pesos)

DESARROLLO ECONÓMICO

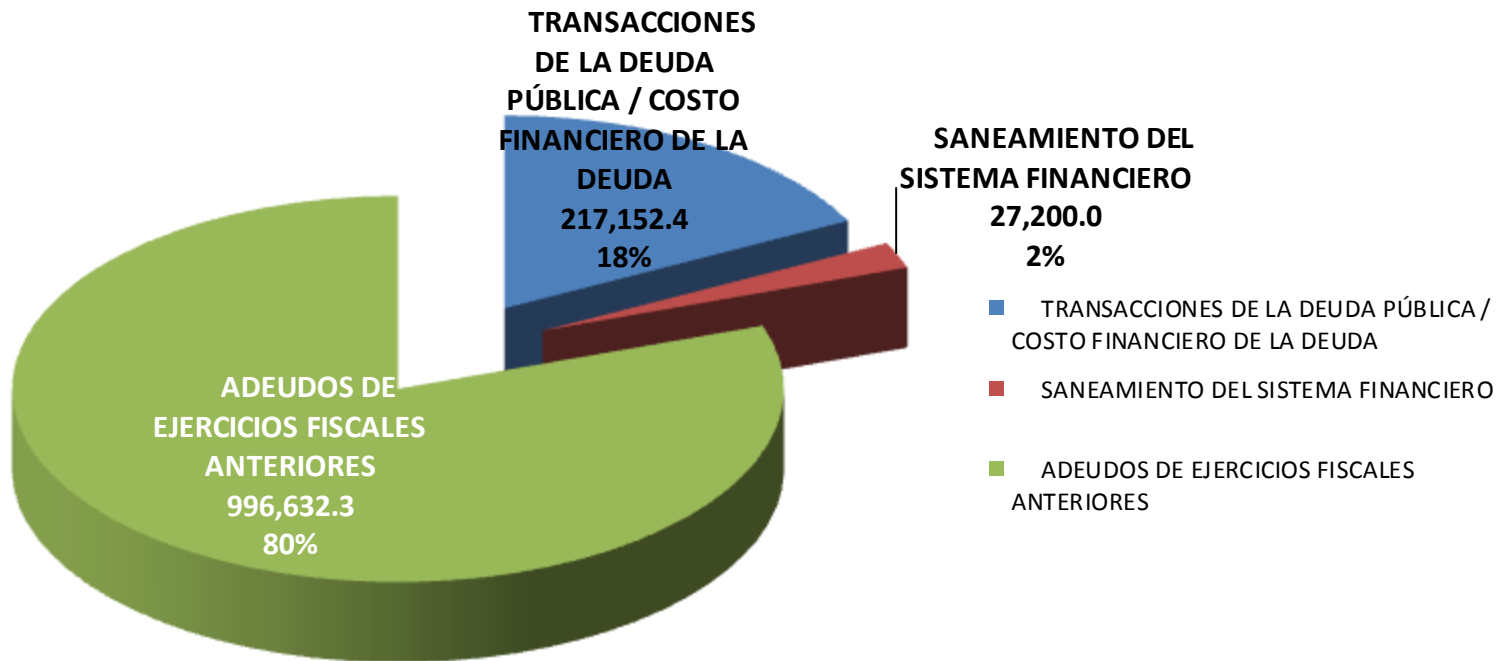




PRESUPUESTO DE EGRESOS 2013 | CLASIFICACIÓN FUNCIONAL

(miles de pesos)

DEUDA PÚBLICA, ADEFAS Y SANEAMIENTO FINANCIERO





PRESUPUESTO DE EGRESOS 2013

5. CLASIFICACION PROGRAMATICA (miles de Pesos)

CLASIFICACIÓN PROGRAMÁTICA			
EJE	CONCEPTO	IMPORTE	%
	TOTAL	3,766,884.1	
1	GOBIERNO CON DEMOCRACIA Y SEGURIDAD CIUDADANA	2,456,040.8	65.2
1.1	SEGURIDAD CIUDADANA	520,017.1	13.8
1.2	CONTROL REGLAMENTARIO Y PARTICIPACIÓN CIUDADANA	191,898.9	5.1
1.3	ADMINISTRACIÓN Y FINANZAS	1,683,967.4	44.7
1.4	TRANSPARENCIA EN RENDICIÓN DE CUENTAS	60,157.4	1.6
2	DESARROLLO ECONÓMICO SUSTENTABLE	151,503.8	4.0
2.1	TURISMO	33,242.8	0.9
2.2	DESARROLLO ECONÓMICO	118,260.9	3.1
3	DESARROLLO SOCIAL CON EQUIDAD	285,602.3	7.6
3.1	EQUIDAD DE GÉNERO	12,371.5	0.3
3.2	SALUD	58,916.4	1.6
3.3	DESARROLLO SOCIAL	214,314.4	5.7
4	DESARROLLO URBANO SUSTENTABLE	873,737.3	23.2
4.1	MEDIO AMBIENTE	36,757.0	1.0
4.2	DESARROLLO URBANO Y VIVIENDA	363,652.4	9.7
4.3	AGUA Y ALCANTARILLADO SANITARIO	35,136.3	0.9
4.4	SERVICIOS PÚBLICOS	438,191.5	11.6

